

SURVEILLANCE DE LA DENGUE EN POLYNÉSIE FRANÇAISE

Bulletin semaine 13-2009 (23-29 mars)

Au total, de la semaine 01 à la fin de la semaine 13 de 2009, **216 cas confirmés** de dengue ont été enregistrés au Bureau de veille sanitaire : **120 cas confirmés de dengue 4**, **78 cas confirmés de dengue 1** et 18 cas confirmés dont le sérotype n'a pas pu être déterminé. Les îles touchées par des cas de dengue sont Tahiti, Tahaa, Bora-Bora, Raiatea, Moorea et Ua-Pou.

En semaine 13, on observe une augmentation continue du nombre de cas (n=54) : **40 cas confirmés de dengue 4**, **9 cas confirmés de dengue 1** et 5 cas confirmés non sérotypés. Aucune hospitalisation ni forme sévère n'ont été rapportées. On note également une augmentation du nombre de consultations pour suspicions cliniques de dengue (réseau sentinelle). Parmi les 40 cas confirmés de dengue 4 de la semaine 13, 22 résident à Tahiti, 7 à Tahaa, 6 à Bora-Bora, 3 à Raiatea et 2 à Ua-Pou. La majorité d'entre eux est âgée de 5 à 19 ans (65%) et un seul cas a moins de 5 ans.

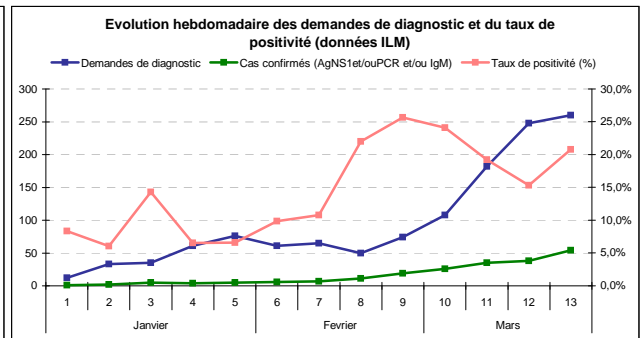
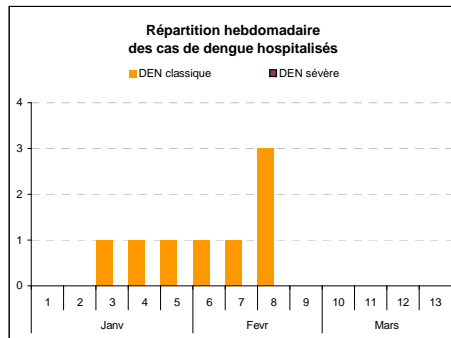
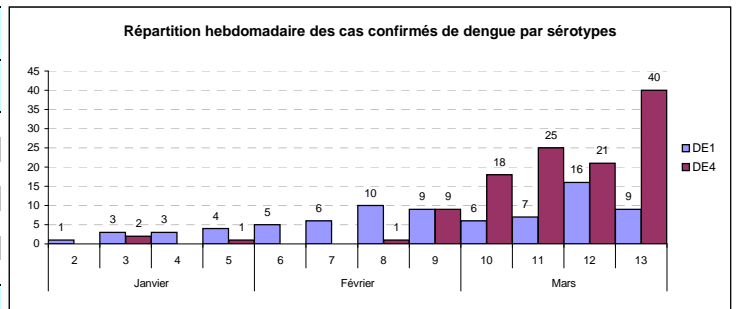
Des actions de lutte anti-vectorielle périoecale sont réalisées autour de chaque nouveau cas de dengue 4 survenant dans une nouvelle localisation.

Pour toute demande de confirmation biologique en laboratoire, nous vous rappelons que la fiche de renseignements (fiche laboratoire) doit être systématiquement renseignée et envoyée avec le prélèvement.

Données des laboratoires et hôpitaux

Répartition des cas confirmés par île			
Archipel	Îles	Nbre de cas cumulés en 2009	Nbre de nouveaux cas en sem 13
Îles du Vent	Tahiti	123	31
	Moorea	5	2
Îles sous le vent	Bora Bora	35	8
	Huahine	0	0
	Maupiti	0	0
	Raiatea	9	4
	Tahaa	40	7
Marquises	Nuku Hiva	0	0
	Ua Pou	3	2
	Hiva Oa	0	0
	Fatu Hiva	0	0
Australes	Tahuata	0	0
	Raivavae	0	0
	Rurutu	0	0
	Tubuai	0	0
TG	Fakarava	0	0
	Rangiroa	0	0
	Manihi	0	0
	Hao	0	0
Indéterminé	Touriste	1	0
	Total	216	54

Répartition des cas confirmés par tranche d'âge		
Classe d'âge	Nombre de cas cumulés en 2009	Nombre de nouveaux cas en sem 13
< 5 ans	13	2
5-9 ans	40	10
10-19 ans	82	20
20-29 ans	20	7
30-39 ans	20	5
40-59 ans	35	9
60 ans et +	6	1
Total	216	54



Données des urgences CHPF, Réseau sentinelle et ISPF

