

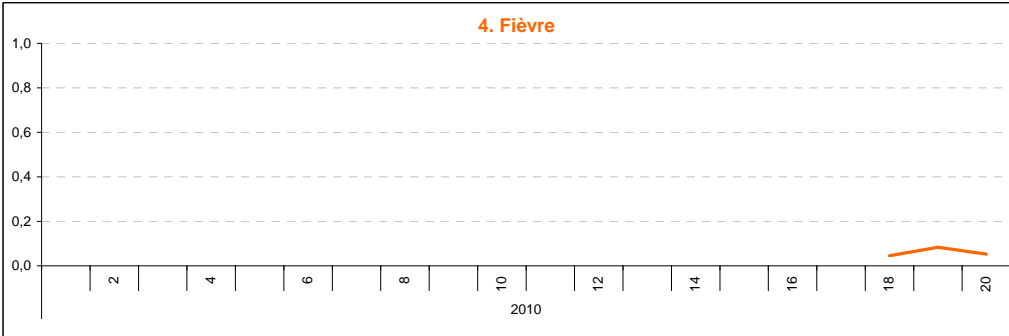
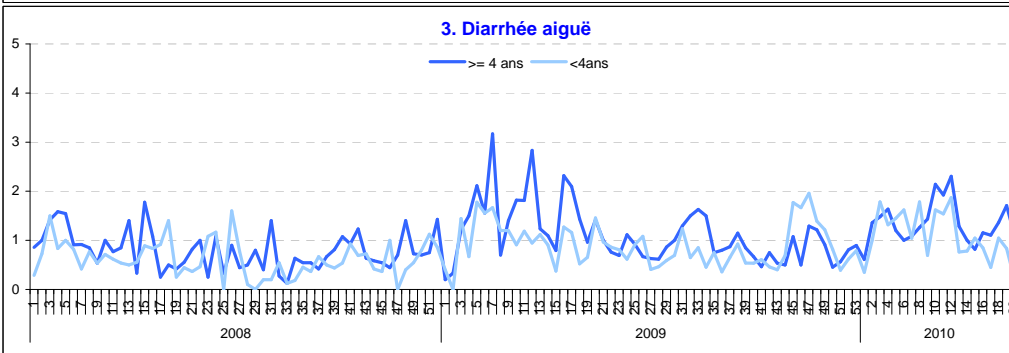
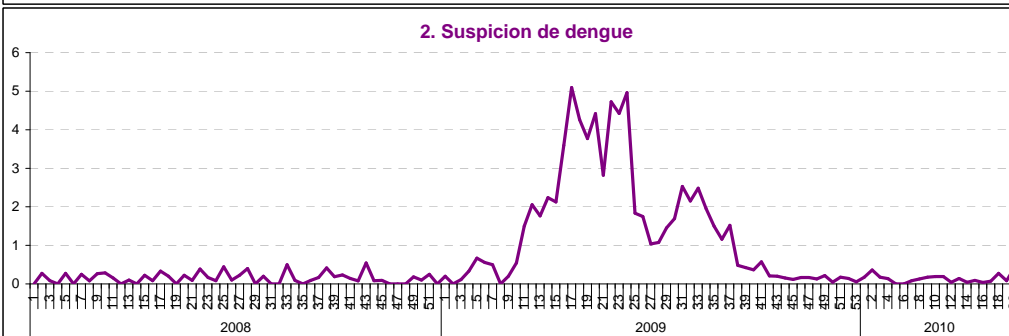
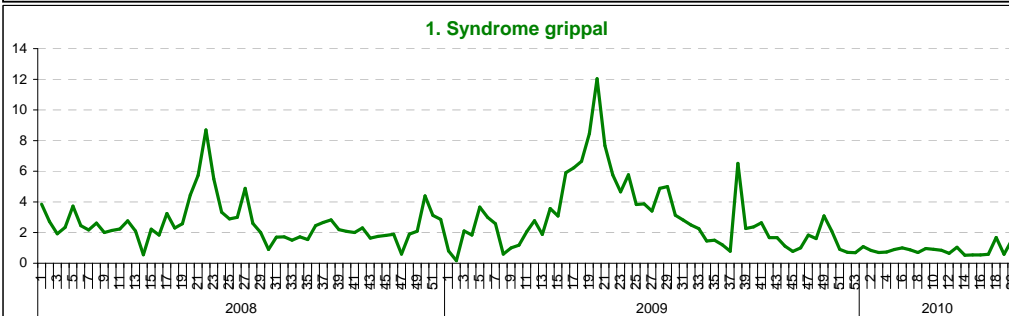
Données de surveillance du réseau de médecins sentinelles

Point épidémiologique hebdomadaire - Semaine 20- 2010

Les indicateurs épidémiologiques dengue/grippe sont en légère augmentation cette semaine. Merci de bien vouloir réaliser des **prélèvements** sur vos patients présentant des syndromes grippaux (kits de prélèvement nasal disponible sur demande à l'ILM) ou syndromes dengue-like (AgNS1 avant J5), en joignant les **fiches de renseignements spécifiques**.

Le nombre de diarrhées est en diminution, ainsi que le nombre de conjonctivites.

Le nombre de sites répondants est en baisse, merci de nous envoyer vos données mises à jour pour les semaines précédentes si vous ne l'avez pas déjà fait.



Syndromes surveillés :

Syndrôme grippal :
 Fièvre élevée (≥ 38.5)
 d'apparition brutale
 ET accompagnée de myalgies ou fatigue
 ET de signes respiratoires ou ORL

Suspicion de dengue :
 Fièvre élevée (≥ 38.5)
 d'apparition brutale datant de moins de 8 jours
 ET syndrome algique : céphalées, arthralgies ou myalgies
 ET absence de tout point d'appel infectieux (en particulier respiratoire)

Diarrhée :
 Au moins 3 selles liquides ou molles par jour, datant de moins de 14 jours
 ET motivant la consultation

Fièvre (autre que dengue et grippe) :
 Fièvre élevée ($> 38^\circ$) de plus de 3 jours sans cause évidente

Les graphiques 1, 2, 3 et 4 représentent la répartition hebdomadaire des consultations depuis 2008.

Les données sont exprimées en nombre de cas par médecin, par semaine.

