



Dr Jean-François YVON  
Pharmacien Biologiste  
[Jf-yvon@adswf.org](mailto:Jf-yvon@adswf.org)

Mata'Utu, le 12 novembre 2008

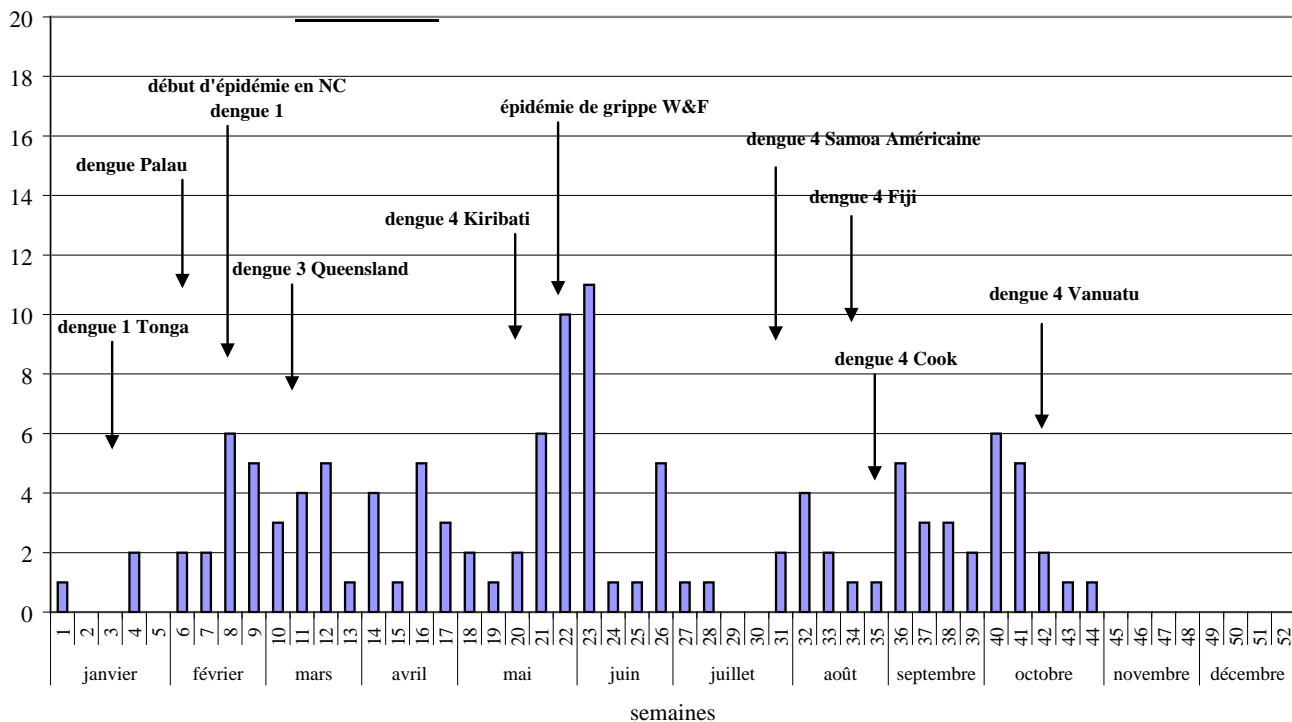
## SURVEILLANCE BIOLOGIQUE DE LA DENGUE SUR WALLIS ET FUTUNA

Situation au 31 octobre 2008

### Cas recensés

- nombre de patients investigués entre le 01/06 et le 30/10/2008 : **58**
- nombre de nouveaux cas recensés durant cette période : **0**
- au total, depuis le 01/01/2008 :
  - nombre de patients investigués : **124**
  - nombre de cas déclarés : **0**

Graphique 1 : relevé hebdomadaire des demandes de diagnostic biologique de la dengue en 2008 à Wallis et Futuna





# Agence de Santé du Territoire de Wallis et Futuna



## LABORATOIRE DE BIOLOGIE MEDICALE

Tél : (681) 72 07 21 – Fax : (681) 72 11 80

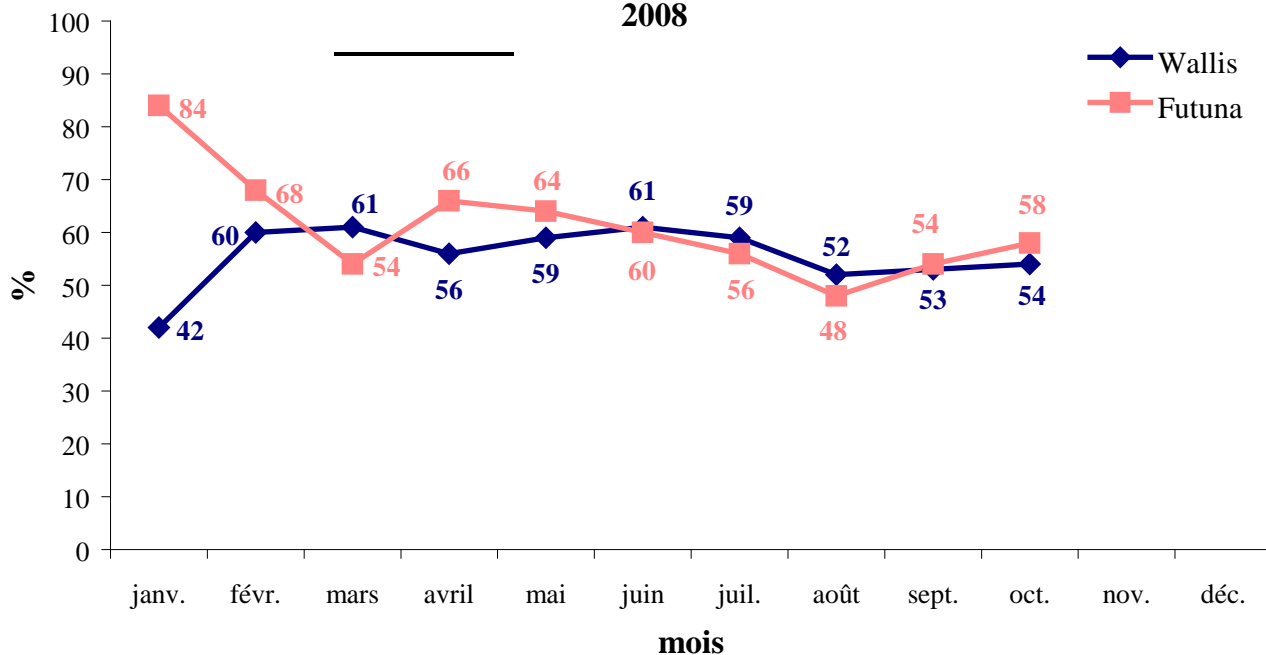
### Surveillance entomologique (source : service territorial de l'environnement / Agence de Santé)

**Tableau 1 : relevé mensuel des index maison et Breteau sur Wallis et Futuna en 2008**

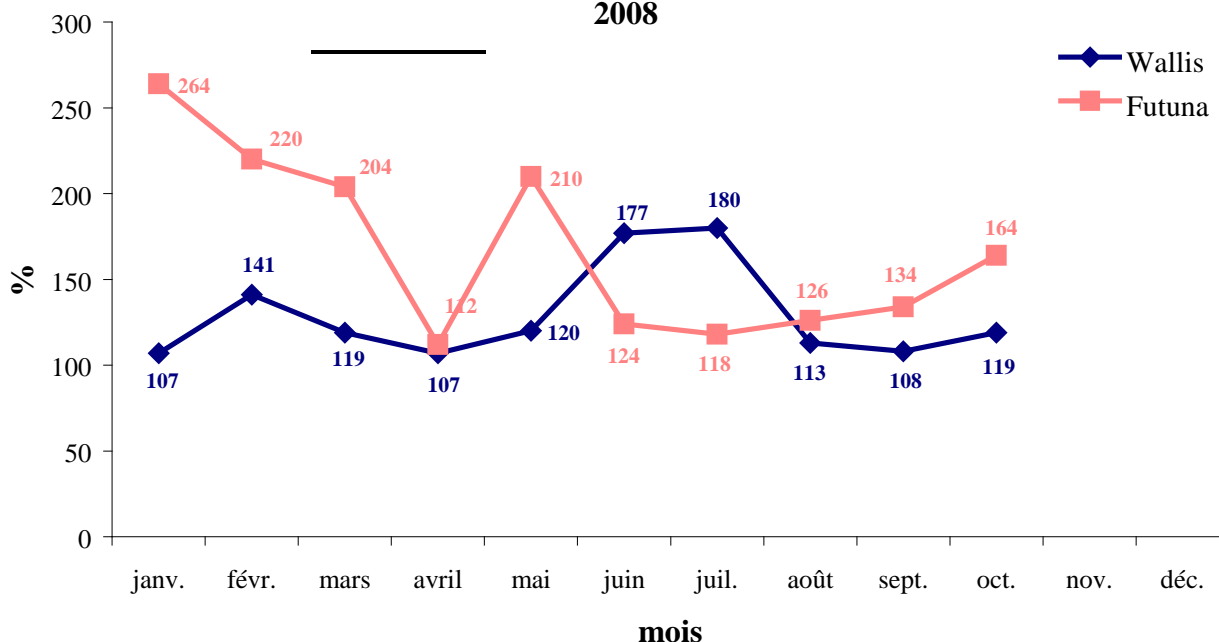
Index	2008									
	Janv.	Févr.	Mars	Avril	Mai	Juin	Juil.	Août	Sept.	Oct.
Maison (%) Wallis	42	60	61	56	59	61	59	52	53	54
Maison (%) Futuna	84	68	54	66	64	60	56	48	54	58
Breteau (%) Wallis	107	141	119	107	120	177	180	113	108	119
Breteau (%) Futuna	264	220	204	112	210	124	118	126	134	164

- index maison : pourcentage de maisons ayant au moins un gîte positif pour l'*Aedes*, moustique vecteur de la dengue ; cette index reflète le comportement de la population vis-à-vis du vecteur
- index Breteau : indicateur de la densité de moustiques du genre *Aedes*

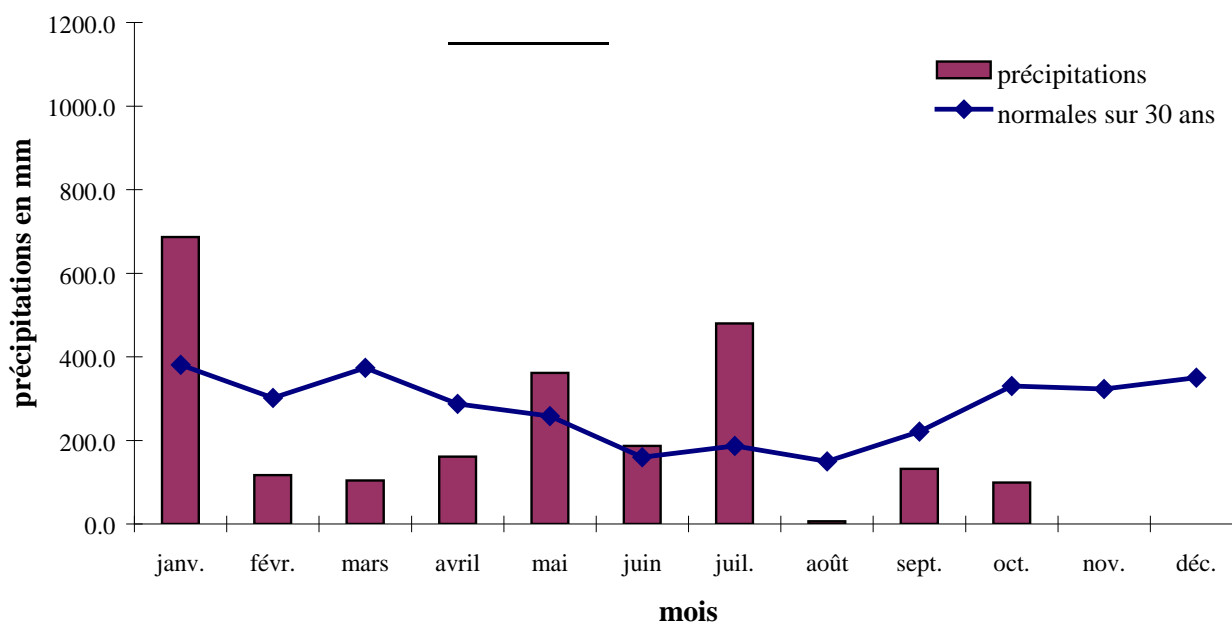
**Graphique 2 : suivi mensuel de l'index maison sur Wallis et Futuna en 2008**



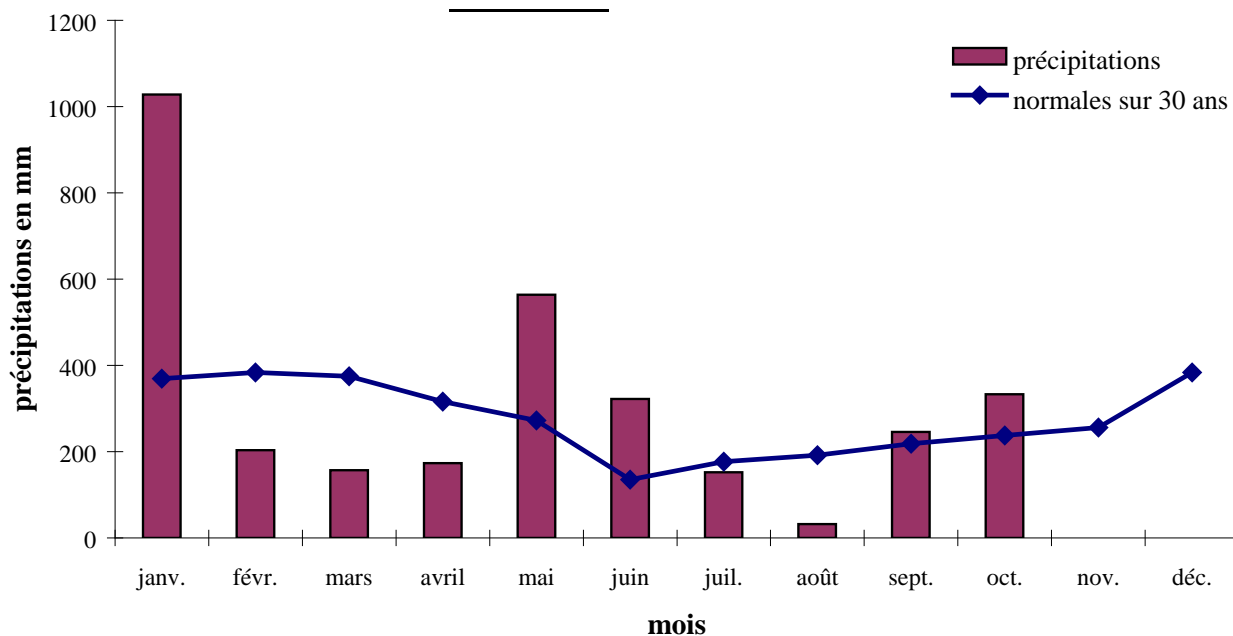
**Graphique 3 : suivi mensuel de l'index Breteau sur Wallis et Futuna en 2008**



**Graphique 4 : relevé mensuel des précipitations sur Wallis en 2008**



Graphique 5 : relevé mensuel des précipitations sur Futuna en 2008



(données pluviométriques gracieusement fournies par METEO-FRANCE)